



MERİT

Turizm Yatırım ve İşletme A.Ş.

Since 1988



MERİT

Turizm Yatırım ve İşletme A.Ş.

Since 1988

Enflasyon Muhasebesi Hk.

- SPK'nın 28 Aralık 2023 tarih ve 81/1820 sayılı kararı uyarınca, Türkiye Muhasebe/Finansal Raporlama Standartlarını uygulayan SPK finansal raporlama düzenlemelerine tabi ihraççılar ile sermaye piyasası kurumlarının, 30 Haziran 2024 tarihi itibarıyla sona eren hesap dönemlerine ait yıllık finansal raporlarından başlamak üzere TMS 29 hükümlerini uygulamak suretiyle enflasyon muhasebesi uygulamasına karar verilmiştir.
- TMS 29 uyarınca yapılan yeniden düzenlemeler, Türkiye İstatistik Kurumu ("TÜİK") tarafından yayınlanan Türkiye'deki Tüketici Fiyat Endeksi'nden ("TÜFE") elde edilen düzeltme katsayısı kullanılarak yapılmıştır. 30 Haziran 2024 tarihi itibarıyla, konsolide finansal tabloların düzeltilmesinde kullanılan endeksler ve düzeltme katsayıları aşağıdaki gibidir:

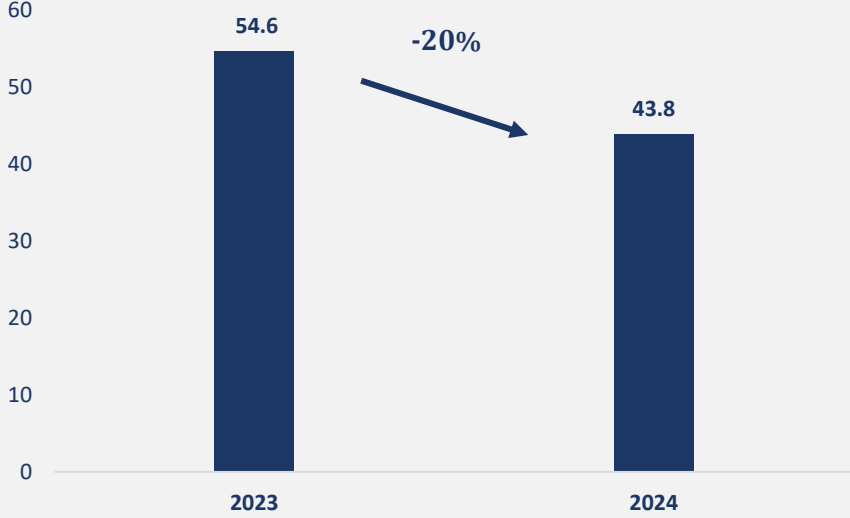
Tarih	Endeks	Düzeltilme katsayısı	Üç Yıllık Bileşik Enflasyon Oranı
30.06.2024	2.319,27	1,0000	%324
31.12.2023	1.859,38	1,2473	%268
30.06.2023	1.351,59	1,7160	%182

Merit Turizm A.Ş. 2024 yılı 6 Aylık Finansal Rapor Verilerine Göre,

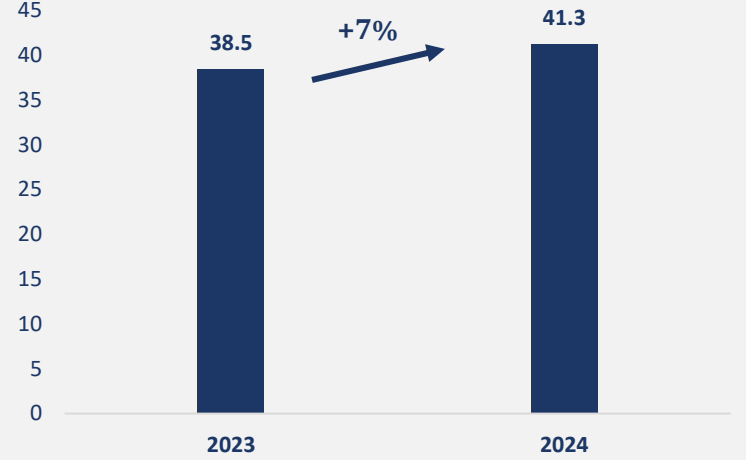
- Satış rakamları 2023 yılında 54.6 mn TL (1.7 mn USD) olarak gerçekleşirken, 2024 yılının aynı döneminde 43.8 mn TL (1.3 mn USD) olarak gerçekleşmiştir. (-20%)
- Esas faaliyet karı 2023 yılında 21.9 mn TL (0.67 mn USD) olurken, 2024 yılı birinci çeyreğinde 30.2 mn TL (0.92 mn USD) olarak gerçekleşmiştir. (+38%)
- Dönem Karı 2023 yılında 6.1 mn TL (0.18 mn USD) olarak gerçekleşmiş, 2024 yılında 173.5 mn TL (5.3 mn USD) dönem karı elde edilmiştir. (+2768%)
- Toplam Yükümlülükleri 2023 yılında 197.8 mn TL (6.0 mn USD) olarak gerçekleşmiş, 2024 yılında 44.1 mn TL (1.3 mn USD)'ye gerilemiştir. (-78%)
- Parasal Kazanç/Kayıp hesabındaki 48.4 mn TL gelir enflasyon muhasebesi sonucu yazılan gelirdir. Özkaynak Yöntemiyle Değerlenen Yatırımların Kar/Zararlarındaki Paylar hesabındaki 112.7 mn TL gelir ise, Merit Kıbrıs Turizm Ltd'teki %20,76 pay karşılığı elde edilen geliri göstermektedir.

FİNANSAL DURUM

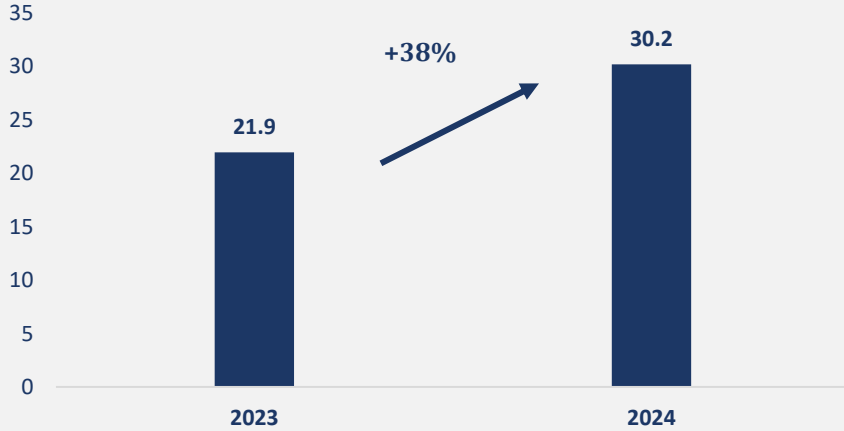
Satışlar (mn TL)



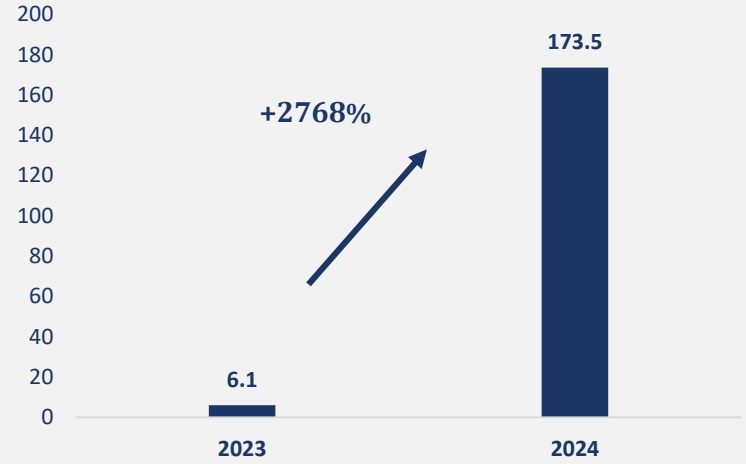
Brüt Kar (mn TL)



Esas Faaliyet Karı (mn TL)

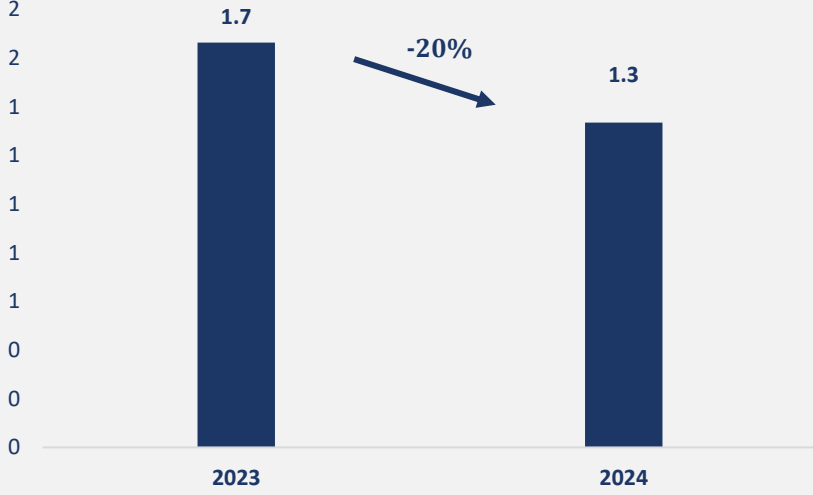


Dönem Karı (mn TL)

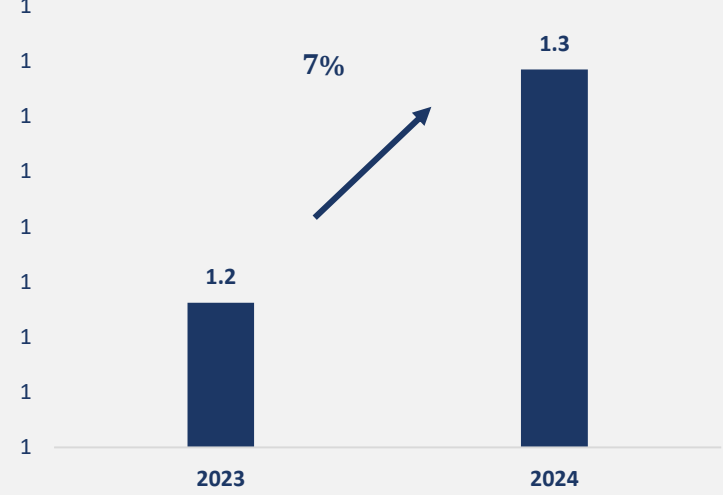


FİNANSAL DURUM

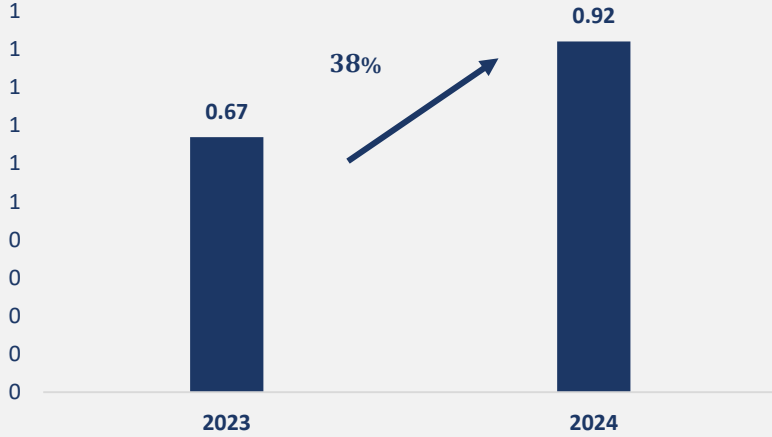
Satışlar (mn USD)



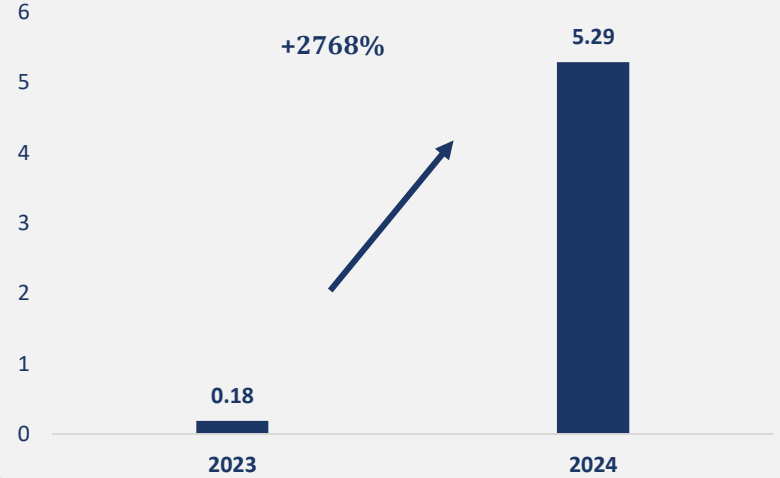
Brüt Kar (mn USD)



Esas Faaliyet Karı (mn USD)

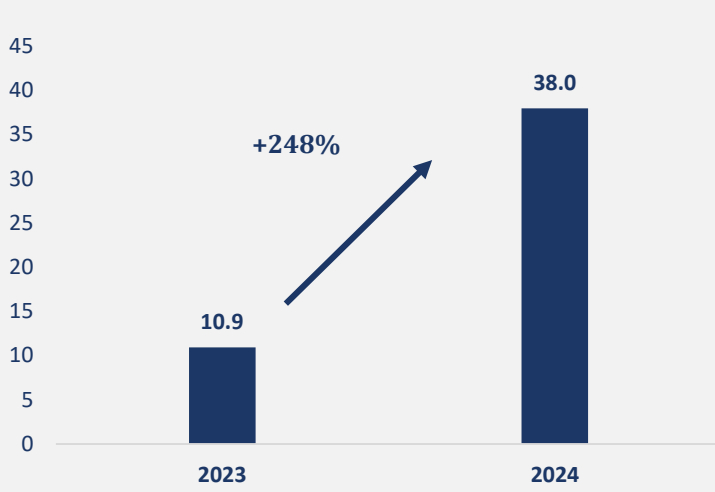


Dönem Karı (mn USD)

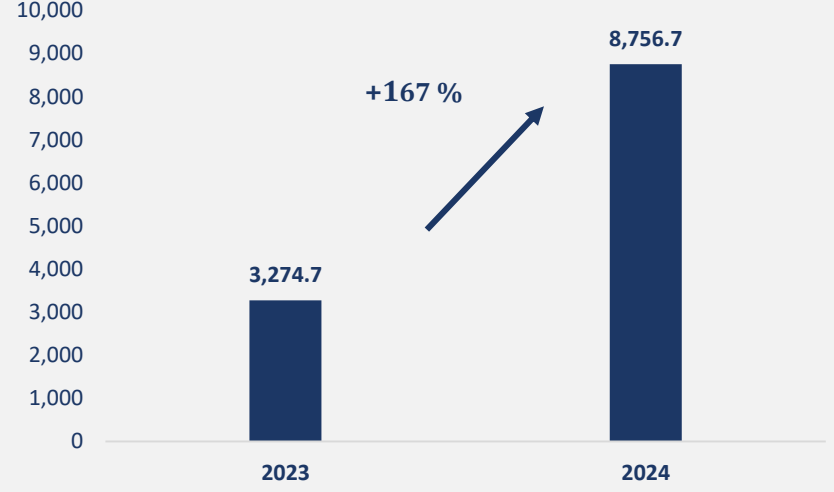


FİNANSAL DURUM

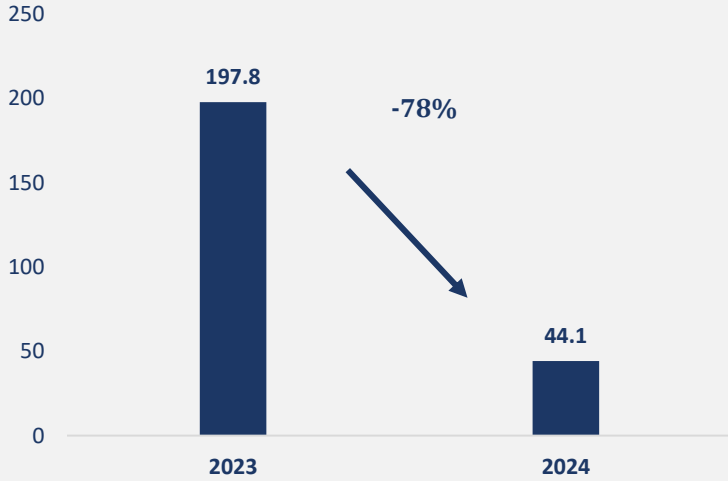
Dönen Varlıklar (mn TL)



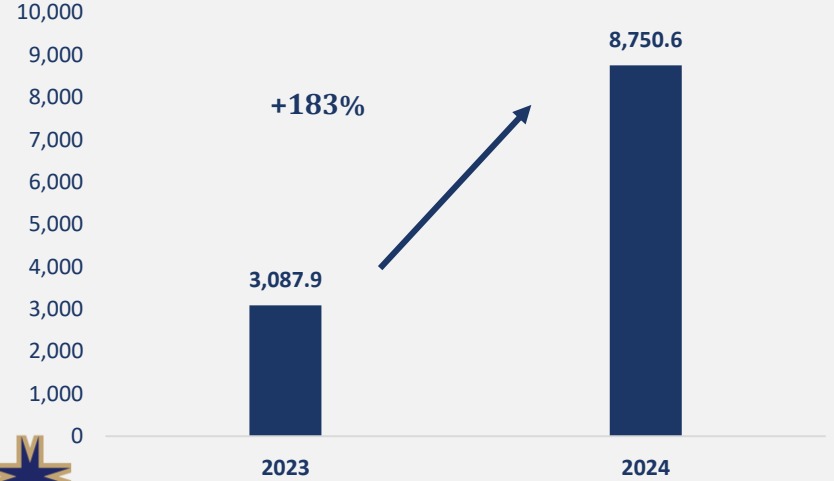
Duran Varlıklar (mn TL)



Toplam Yükümlülükler (mn TL)

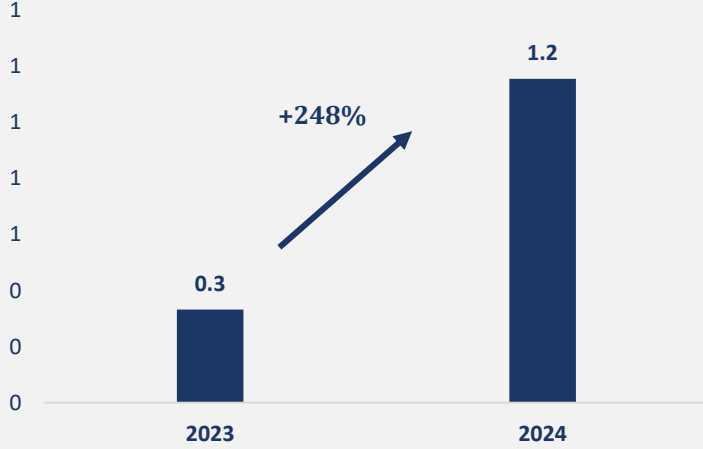


Özkaynaklar (mn TL)

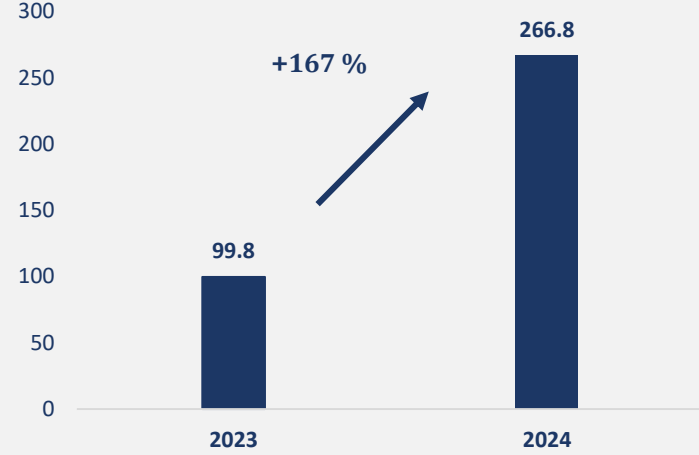


FİNANSAL DURUM

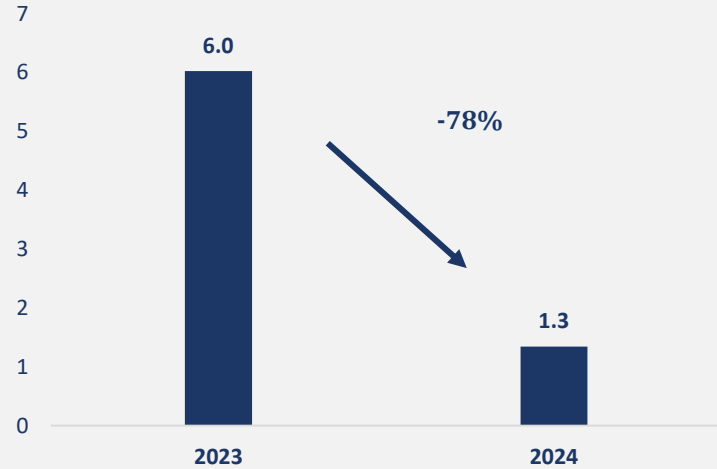
Dönen Varlıklar (mn USD)



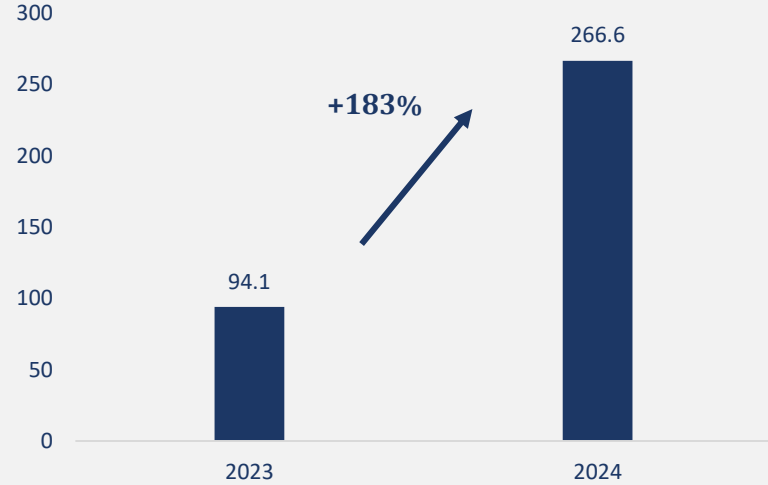
Duran Varlıklar (mn USD)



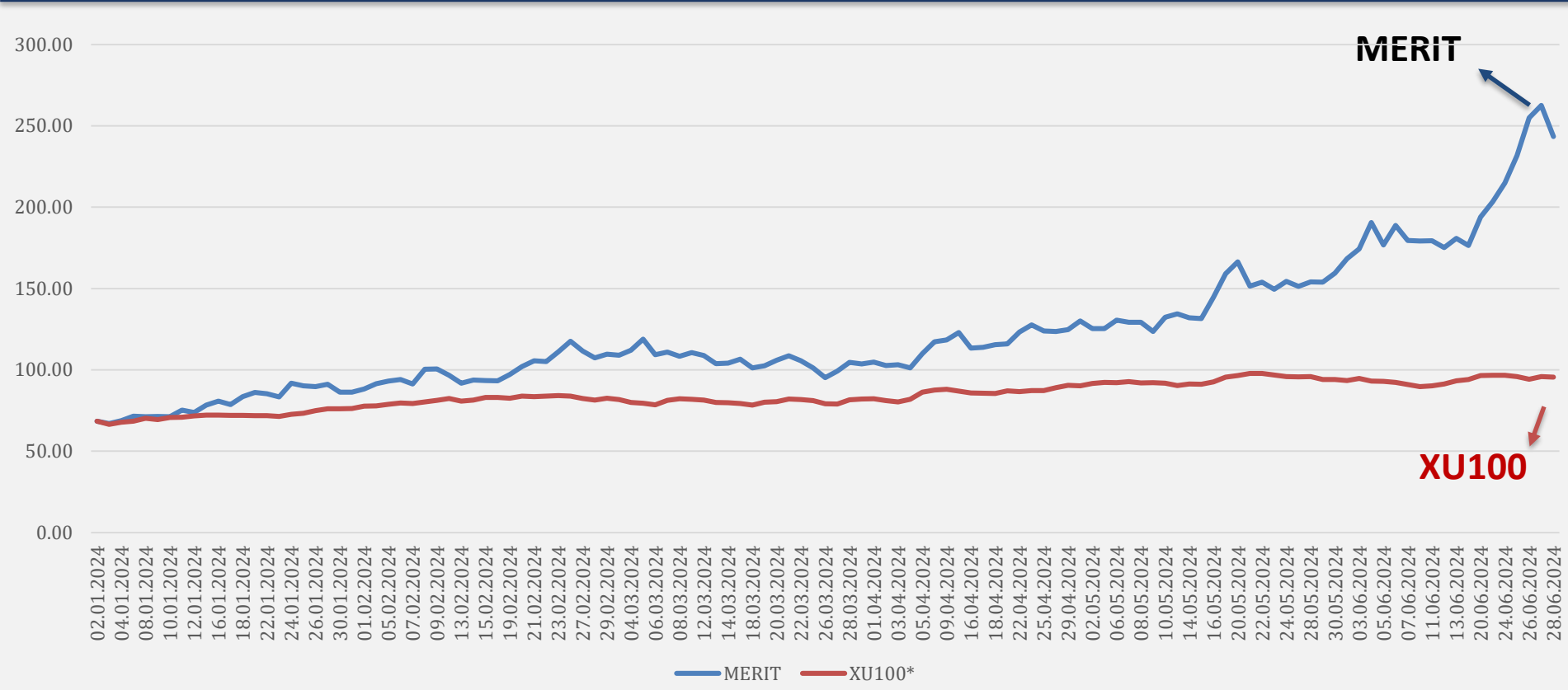
Toplam Yükümlülükler (mn USD)



Özkaynaklar (mn USD)



BIST100 & MERIT HİSSE SENEDİ KARŞILAŞTIRMASI



02.01.2024 BIST 100: 7,624.29

MERIT: 68.47

28.06.2024 BIST 100: 10,647.91

MERIT: 243.38

40%

255%